

NAME: \_\_\_\_\_

TEACHER: \_\_\_\_\_

CLASS & SECTION: \_\_\_\_\_

DATE: \_\_\_\_\_

पत्र को ट्रेस करें और चित्रों को रंग दें

क



कबूतर



कमल

Tracing practice for the Hindi letter 'क' (ka) on a background featuring a large owl watermark. The practice consists of three rows of dotted 'क' characters on a four-line grid (top and bottom lines are red, middle lines are blue, and a dashed yellow line is in the center). Each row contains seven dotted 'क' characters for tracing.





NAME: \_\_\_\_\_

TEACHER: \_\_\_\_\_

CLASS & SECTION: \_\_\_\_\_

DATE: \_\_\_\_\_

# पत्र को ट्रेस करें और चित्रों को रंग दें

# ग



गधा




गमला

ग ग ग ग ग ग ग ग ग ग

ग ग ग ग ग ग ग ग ग ग

ग ग ग ग ग ग ग ग ग ग



NAME: \_\_\_\_\_

TEACHER: \_\_\_\_\_

CLASS & SECTION: \_\_\_\_\_

DATE: \_\_\_\_\_

# पत्र को ट्रेस करें और चित्रों को रंग दें

# घ



घर



घड़ा

घ घ घ घ घ घ घ घ घ

घ घ घ घ घ घ घ घ घ

घ घ घ घ घ घ घ घ घ



NAME: \_\_\_\_\_

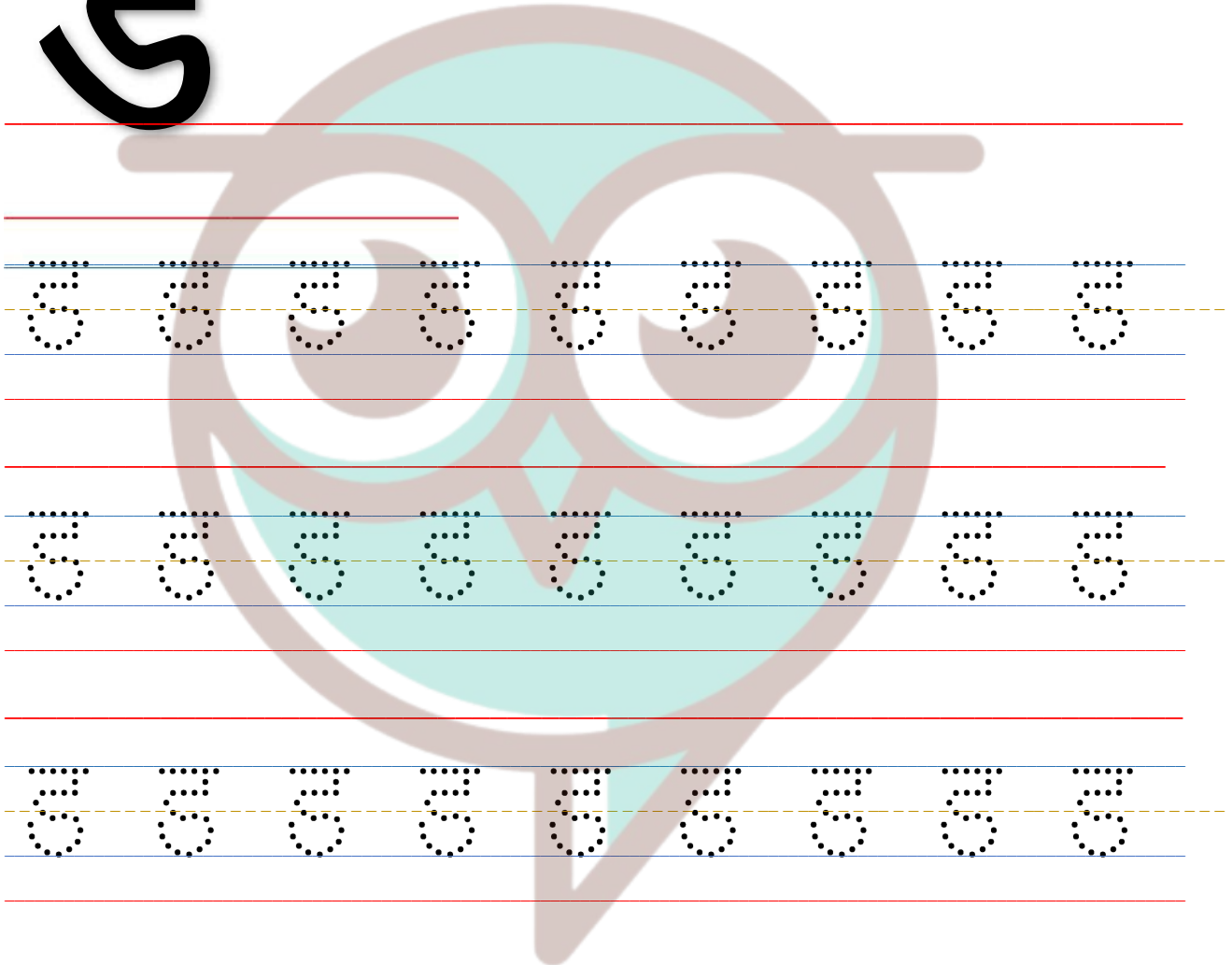
TEACHER: \_\_\_\_\_

CLASS & SECTION: \_\_\_\_\_

DATE: \_\_\_\_\_

पत्र को ट्रेस करें और चित्रों को रंग दें

डा



डा डा डा डा डा डा डा डा डा डा

डा डा डा डा डा डा डा डा डा डा

डा डा डा डा डा डा डा डा डा डा

डा डा डा डा डा डा डा डा डा डा

डा डा डा डा डा डा डा डा डा डा



NAME: \_\_\_\_\_

TEACHER: \_\_\_\_\_

CLASS & SECTION: \_\_\_\_\_

DATE: \_\_\_\_\_

पत्र को ट्रेस करें और चित्रों को रंग दें

च



चटनी



चमच

च च च च च च च च

च च च च च च च च

च च च च च च च च



NAME: \_\_\_\_\_

TEACHER: \_\_\_\_\_

CLASS & SECTION: \_\_\_\_\_

DATE: \_\_\_\_\_

# पत्र को ट्रेस करें और चित्रों को रंग दें

# छ



छतर

Tracing practice for the Hindi letter 'छ' (Chh) on three sets of handwriting lines. Each set contains eight dotted 'छ' characters for tracing.



NAME: \_\_\_\_\_

TEACHER: \_\_\_\_\_

CLASS & SECTION: \_\_\_\_\_

DATE: \_\_\_\_\_

पत्र को ट्रेस करें और चित्रों को रंग दें

ज



जग

ज ज ज ज ज ज ज ज

ज ज ज ज ज ज ज ज

ज ज ज ज ज ज ज ज





NAME: \_\_\_\_\_

TEACHER: \_\_\_\_\_

CLASS & SECTION: \_\_\_\_\_

DATE: \_\_\_\_\_

पत्र को ट्रेस करें और चित्रों को रंग दें

झ




झंडा

झ झ झ झ झ झ झ झ

झ झ झ झ झ झ झ झ

झ झ झ झ झ झ झ झ



NAME: \_\_\_\_\_

TEACHER: \_\_\_\_\_

CLASS & SECTION: \_\_\_\_\_

DATE: \_\_\_\_\_

पत्र को ट्रेस करें और चित्रों को रंग दें

प

प प प प प प प प

प प प प प प प प

प प प प प प प प

प प प प प प प प

प प प प प प प प

NAME: \_\_\_\_\_

TEACHER: \_\_\_\_\_

CLASS & SECTION: \_\_\_\_\_

DATE: \_\_\_\_\_

# पत्र को ट्रेस करें और चित्रों को रंग दें

# ट



टमाटर

ट ट ट ट ट ट ट ट

ट ट ट ट ट ट ट ट

ट ट ट ट ट ट ट ट



NAME: \_\_\_\_\_

TEACHER: \_\_\_\_\_

CLASS & SECTION: \_\_\_\_\_

DATE: \_\_\_\_\_

# पत्र को ट्रेस करें और चित्रों को रंग दें

# ठ



ठठे रा

Tracing practice for the Hindi letter 'ठ' (Th) on a background featuring a large owl watermark. The practice consists of four rows of dotted 'ठ' characters on a four-line grid (top and bottom lines are red, middle lines are blue). The first row has 8 characters, the second row has 8 characters, the third row has 8 characters, and the fourth row has 8 characters.

NAME:

TEACHER:

CLASS & SECTION:

DATE:

# पत्र को ट्रेस करें और चित्रों को रंग दें

डम

# ड




ड ड ड ड ड ड ड ड ड ड

ड ड ड ड ड ड ड ड ड ड

ड ड ड ड ड ड ड ड ड ड

ड ड ड ड ड ड ड ड ड ड





NAME: \_\_\_\_\_

TEACHER: \_\_\_\_\_

CLASS & SECTION: \_\_\_\_\_

DATE: \_\_\_\_\_

# पत्र को ट्रेस करें और चित्रों को रंग दें

# ढ



ढकन

ढ ढ ढ ढ ढ ढ ढ ढ ढ ढ

ढ ढ ढ ढ ढ ढ ढ ढ ढ ढ

ढ ढ ढ ढ ढ ढ ढ ढ ढ ढ

ढ ढ ढ ढ ढ ढ ढ ढ ढ ढ



NAME: \_\_\_\_\_

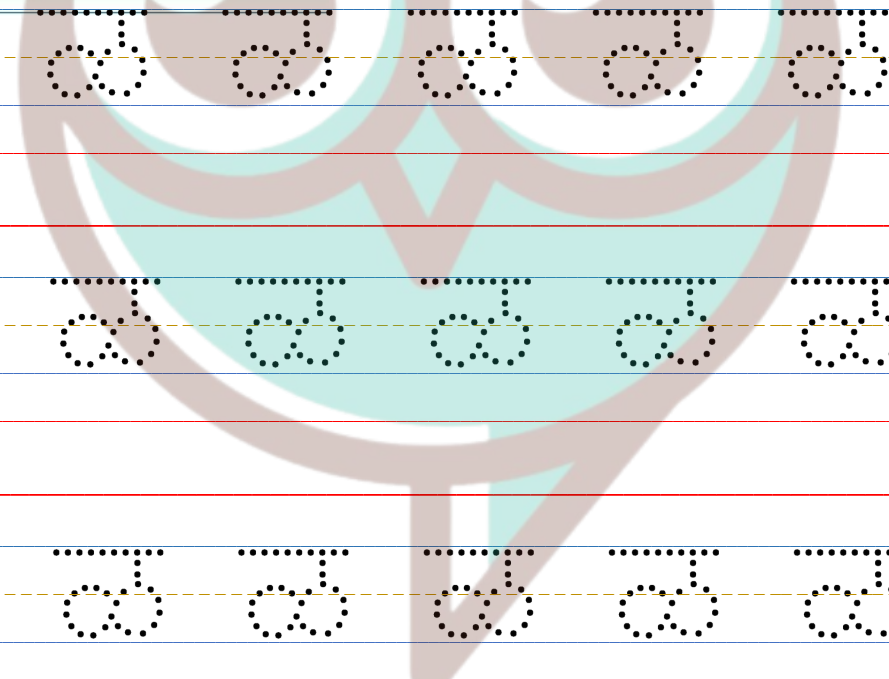
TEACHER: \_\_\_\_\_

CLASS & SECTION: \_\_\_\_\_

DATE: \_\_\_\_\_

# पत्र को ट्रेस करें और चित्रों को रंग दें

ॐ



ॐ ॐ ॐ ॐ ॐ ॐ ॐ

ॐ ॐ ॐ ॐ ॐ ॐ ॐ

ॐ ॐ ॐ ॐ ॐ ॐ ॐ

ॐ ॐ ॐ ॐ ॐ ॐ ॐ

ॐ ॐ ॐ ॐ ॐ ॐ ॐ

NAME:


TEACHER:

CLASS & SECTION:

DATE:

पत्र को ट्रेस करें और चित्रों को रंग दें

त



तरबूज

त त त त त त त त त

त त त त त त त त त

त त त त त त त त त



NAME:

TEACHER:

CLASS & SECTION:

DATE:

पत्र को ट्रेस करें और चित्रों को रंग दें

थ



थर्मस

थ थ थ थ थ थ थ थ थ

थ थ थ थ थ थ थ थ थ

थ थ थ थ थ थ थ थ थ



NAME:

TEACHER:

CLASS & SECTION:

DATE:

# पत्र को ट्रेस करें और चित्रों को रंग दें

द



दवात

द द द द द द द द द

द द द द द द द द द

द द द द द द द द द





NAME: \_\_\_\_\_

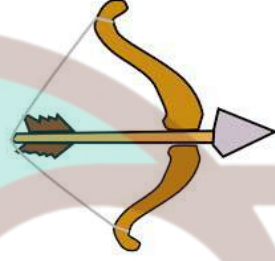
TEACHER: \_\_\_\_\_

CLASS & SECTION: \_\_\_\_\_

DATE: \_\_\_\_\_

# पत्र को ट्रेस करें और चित्रों को रंग दें

# ध



धनुष

ध ध ध ध ध ध ध ध ध

ध ध ध ध ध ध ध ध ध

ध ध ध ध ध ध ध ध ध



NAME: \_\_\_\_\_

TEACHER: \_\_\_\_\_

CLASS & SECTION: \_\_\_\_\_

DATE: \_\_\_\_\_


पत्र को ट्रेस करें और चित्रों को रंग दें

न



नल

Tracing practice for the Hindi letter 'न' (Na) on three sets of handwriting lines. Each set contains eight dotted 'न' characters for tracing.



NAME:

TEACHER:

CLASS & SECTION:

DATE:

# पत्र को ट्रेस करें और चित्रों को रंग दें

# प



पतंग

प प प प प प प प प प

प प प प प प प प प प

प प प प प प प प प प



NAME: \_\_\_\_\_

TEACHER: \_\_\_\_\_

CLASS & SECTION: \_\_\_\_\_

DATE: \_\_\_\_\_

# पत्र को ट्रेस करें और चित्रों को रंग दें

# फ

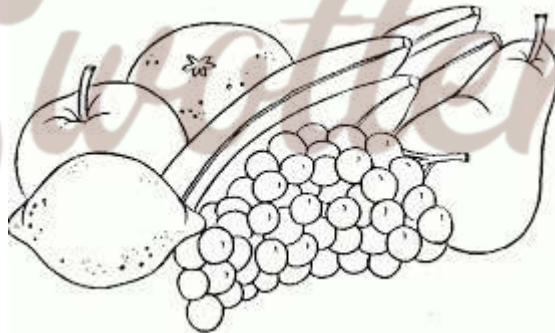


फल

फ फ फ फ फ फ फ फ

फ फ फ फ फ फ फ फ

फ फ फ फ फ फ फ फ



NAME:

TEACHER:

CLASS & SECTION:

DATE:

पत्र को ट्रेस करें और चित्रों को रंग दें

ब



बकर

ब ब ब ब ब ब ब ब ब

ब ब ब ब ब ब ब ब ब

ब ब ब ब ब ब ब ब ब





NAME: \_\_\_\_\_

TEACHER: \_\_\_\_\_

CLASS & SECTION: \_\_\_\_\_

DATE: \_\_\_\_\_


# पत्र को ट्रेस करें और चित्रों को रंग दें

# भ



भालू

Tracing practice for the Hindi letter 'भ' (Bha) on three sets of handwriting lines. Each set contains eight dotted 'भ' characters for tracing.



NAME: \_\_\_\_\_

TEACHER: \_\_\_\_\_

CLASS & SECTION: \_\_\_\_\_

DATE: \_\_\_\_\_

# पत्र को ट्रेस करें और चित्रों को रंग दें

# म



मछल

म म म म म म म म म म

म म म म म म म म म म

म म म म म म म म म म



NAME: \_\_\_\_\_

TEACHER: \_\_\_\_\_

CLASS & SECTION: \_\_\_\_\_

DATE: \_\_\_\_\_

# पत्र को ट्रेस करें और चित्रों को रंग दें

# य




य

य य य य य य य य य

य य य य य य य य य

य य य य य य य य य



NAME:

TEACHER:

CLASS & SECTION:

DATE:


# पत्र को ट्रेस करें और चित्रों को रंग दें

# र



रथ

Tracing practice for the Hindi letter 'र' (Ra) on a grid of four horizontal lines (top red, middle dashed yellow, bottom blue, and bottom red). The letter 'र' is repeated in a dotted format across three rows for tracing.



NAME:

TEACHER:

CLASS & SECTION:

DATE:

# पत्र को ट्रेस करें और चित्रों को रंग दें

# ल



लट्ट

ल ल ल ल ल ल ल ल

ल ल ल ल ल ल ल ल

ल ल ल ल ल ल ल ल

ल ल ल ल ल ल ल ल

ल ल ल ल ल ल ल ल



NAME:

TEACHER:

CLASS & SECTION:

DATE:

# पत्र को ट्रेस करें और चित्रों को रंग दें

# व

वन



व व व व व व व व व

व व व व व व व व व

व व व व व व व व व

व व व व व व व व व

व व व व व व व व व



NAME: \_\_\_\_\_

TEACHER: \_\_\_\_\_

CLASS & SECTION: \_\_\_\_\_

DATE: \_\_\_\_\_


# पत्र को ट्रेस करें और चित्रों को रंग दें

# ह



हरण

Tracing practice for the Hindi letter 'ह' (Ha) on a four-line grid. The first row contains ten dotted 'ह' characters for tracing. The second row contains ten dotted 'ह' characters for tracing. The third row contains ten dotted 'ह' characters for tracing.



NAME: \_\_\_\_\_

TEACHER: \_\_\_\_\_

CLASS & SECTION: \_\_\_\_\_

DATE: \_\_\_\_\_

पत्र को ट्रेस करें और चित्रों को रंग दें

क्ष



य

क्ष क्ष क्ष क्ष क्ष क्ष क्ष क्ष क्ष

क्ष क्ष क्ष क्ष क्ष क्ष क्ष क्ष क्ष

क्ष क्ष क्ष क्ष क्ष क्ष क्ष क्ष क्ष

क्ष क्ष क्ष क्ष क्ष क्ष क्ष क्ष क्ष

क्ष क्ष क्ष क्ष क्ष क्ष क्ष क्ष क्ष

NAME: \_\_\_\_\_

TEACHER: \_\_\_\_\_

CLASS & SECTION: \_\_\_\_\_

DATE: \_\_\_\_\_

# पत्र को ट्रेस करें और चित्रों को रंग दें

# त्र



शूल

त्र त्र त्र त्र त्र त्र त्र त्र

त्र त्र त्र त्र त्र त्र त्र त्र

त्र त्र त्र त्र त्र त्र त्र त्र

त्र त्र त्र त्र त्र त्र त्र त्र

त्र त्र त्र त्र त्र त्र त्र त्र

NAME: \_\_\_\_\_


TEACHER: \_\_\_\_\_

CLASS & SECTION: \_\_\_\_\_

DATE: \_\_\_\_\_

# पत्र को ट्रेस करें और चित्रों को रंग दें

# श



नी

श श श श श श श श

श श श श श श श श

श श श श श श श श

श श श श श श श श

श श श श श श श श